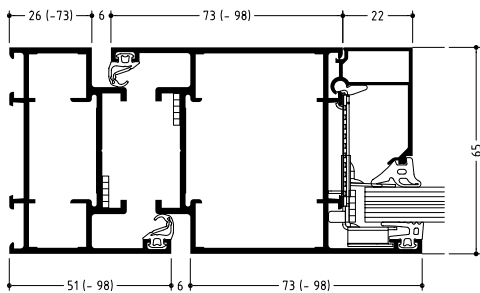


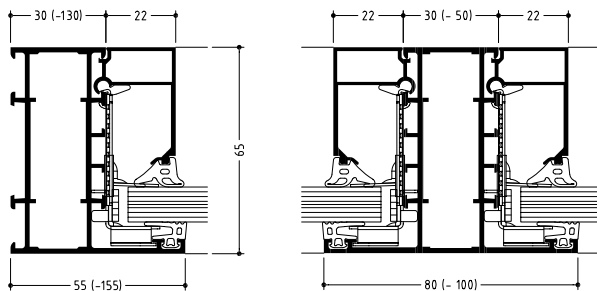
# » WICSTYLE 65 N NG FP

## Porte pare-flamme

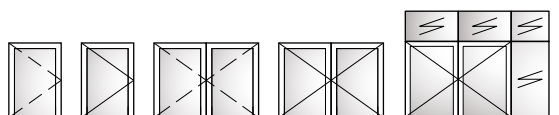

La porte WICSTYLE 65 N NG FP a obtenu la certification EW 30 selon EN 13501. L'élévation de ses profilés est identique à celle de la gamme WICSTYLE 65 Evo.



Porte WICSTYLE 65 N NG FP EW 30



Cloison WICSTYLE 65 N NG FP EW 30



Combinaisons d'unités en tant que composant T



### Performances techniques :

#### Technologie des profilés :

- Les profilés sont identiques à ceux de la série de portes standard
- Obtention de la certification E30 par simple ajout d'accessoires
- Portes battantes à un ou deux vantaux
- Ouverture vers l'intérieur et vers l'extérieur
- Imposte et parties latérales fixes
- Types de verres d'essai : Pyrodu, Pyrobélite et Contraflam lite 30

#### Caractéristique des profilés :

- Profilés dormants pour ensemble menuisé de 55 mm à 155 mm
- Profilés dormants de porte : de 51 mm à 98 mm

#### Quincaillerie :

- Paumelles en aluminium et en acier inoxydable
- Paumelle à clamer, en applique ou cachée
- Dimensions des vantaux (l x h) : 1 400 mm x 2 500 mm
- Poids max. du vantail : jusqu'à 180 kg
- Hauteur maximale de la cloison coupe-feu : 3 000 mm, pas de limite de longueur

#### Applications complémentaires :

- En combinaison avec une protection anti-fumée jusqu'à 1 400 mm x 2 500 mm

